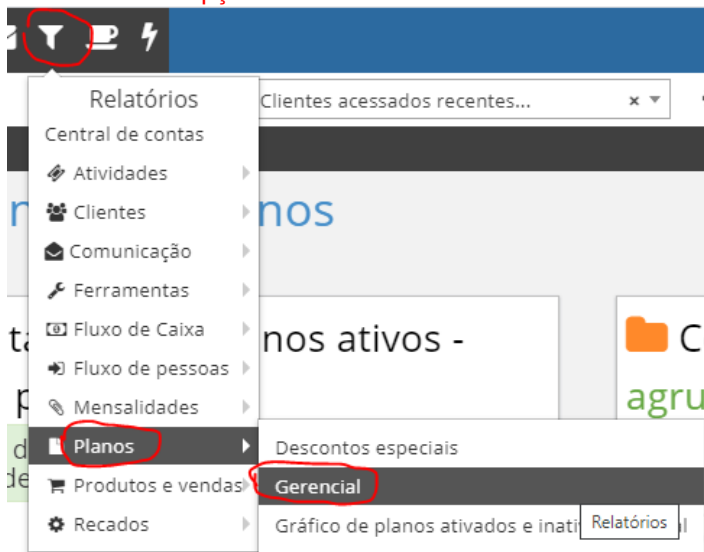


ARTIGO: 690

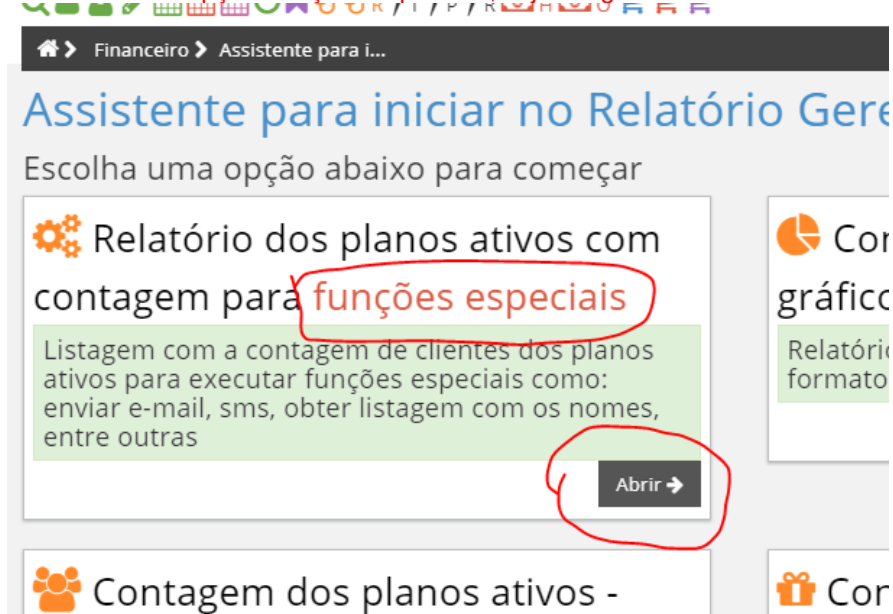
4GYM - Enviar e-mail em massa para clientes ativos para planos específicos

Olá
Nesse artigo veremos como enviar email em massa para os ativos de planos específicos.
Caso de uso no mundo real é: você precisa avisar os clientes do plano/modalidade Ginástica Aquática, por exemplo:
Siga os passos abaixo:

Passo 1 - Abrir opção de menu Relatórios > Planos > Gerencial, veja imagem abaixo:























Passo 2 - Abrir opção "funções especiais", veja imagem abaixo:



Passo 3 - Listagem dos planos

Na tabela, cada registro informa número de ativos e botões para executar funções especiais em cada plano.
Para iniciar envio de e-mail para os ativos no seu plano desejado, localize e clique no botão de envelope azul, veja imagem abaixo:

Plano descrição	Ativos	Ações
Anual Livre	60 ativo(s)	    
Semestral Livre 2021	33 ativo(s)	    
Semestral Livre	21 ativo(s)	    
Anual 3	19 ativo(s)	    

Até o próximo artigo

